

# Algorithmen II

## Vorlesung am 07.11.2013

Minimale Schnitte in Graphen

INSTITUT FÜR THEORETISCHE INFORMATIK · PROF. DR. DOROTHEA WAGNER



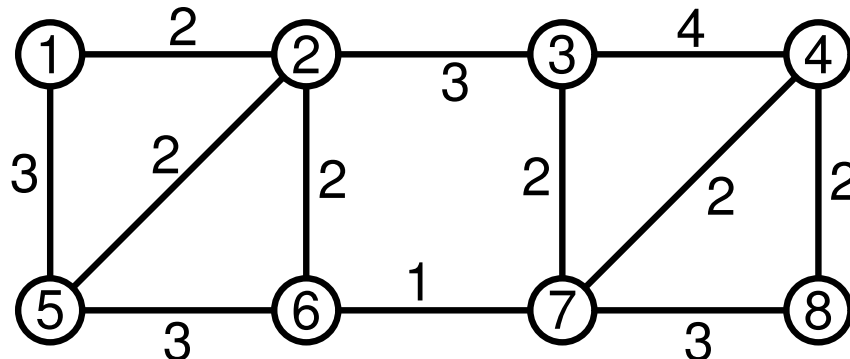
# Schnitte minimalen Gewichts: MinCut

## Problem: MINCUT

Gegeben sei ein Graph  $G = (V, E)$  mit Kantengewichtsfunktion  $c: E \rightarrow \mathbb{R}_0^+$ .  
Finde einen *nichttrivialen Schnitt*  $(S, V \setminus S)$  *minimalen Gewichts* in  $G$ , d.h. finde  $S \subseteq V$  mit  $\emptyset \neq S \neq V$ , sodass

$$c(S, V \setminus S) := \sum_{\substack{\{u, v\} \in E, \\ u \in S, \\ v \in V \setminus S}} c(\{u, v\})$$

minimal wird.  $(S, V \setminus S)$  wird *minimaler Schnitt* genannt.

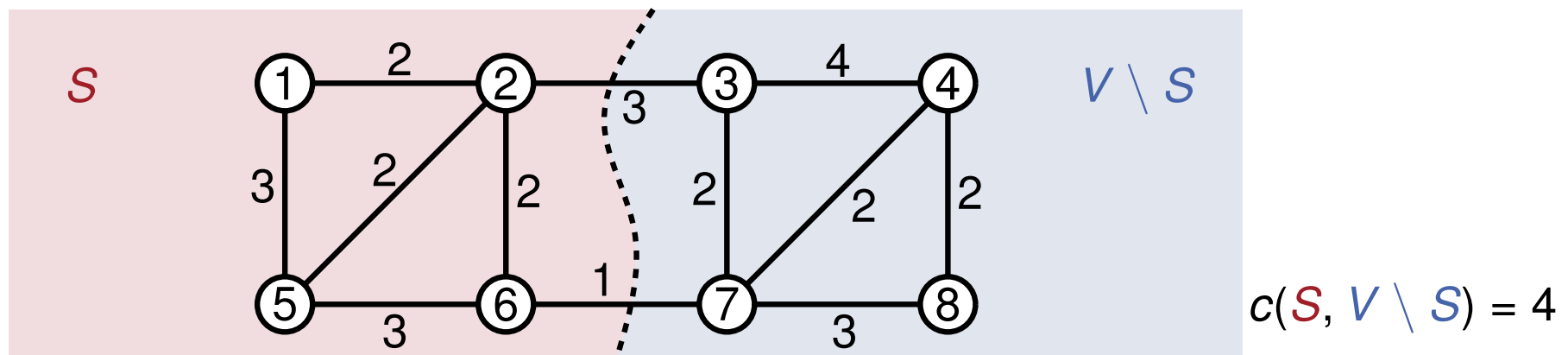


## Problem: MINCUT

Gegeben sei ein Graph  $G = (V, E)$  mit Kantengewichtsfunktion  $c: E \rightarrow \mathbb{R}_0^+$ .  
Finde einen *nichttrivialen Schnitt*  $(S, V \setminus S)$  *minimalen Gewichts* in  $G$ , d.h. finde  $S \subseteq V$  mit  $\emptyset \neq S \neq V$ , sodass

$$c(S, V \setminus S) := \sum_{\substack{\{u, v\} \in E, \\ u \in S, \\ v \in V \setminus S}} c(\{u, v\})$$

minimal wird.  $(S, V \setminus S)$  wird *minimaler Schnitt* genannt.



## Bemerkung: Dualität zu maximalem Fluss

(Bemerkung 3.1)

Zu gegebenen  $s, t \in V$  kann ein minimaler  $s$ - $t$ -Schnitt mit einem Flussalgorithmus (z.B. Ford & Fulkerson, Goldberg & Tarjan) berechnet werden.

- Das Minimum über alle Paare  $s, t \in V$  liefert einen global minimalen Schnitt.  
→  $\binom{|V|}{2} \in \Theta(|V|^2)$  Flussberechnungen.
- Da im minimalen Schnitt jeder Knoten von irgendeinem anderen getrennt wird, kann man stattdessen  $s \in V$  auch festhalten und  $t \in V \setminus \{s\}$  wähle.  
→  $|V| - 1$  Flussberechnungen.

**Heute:** Effizientere Berechnung eines minimalen Schnittes ohne Flussalgorithmus.

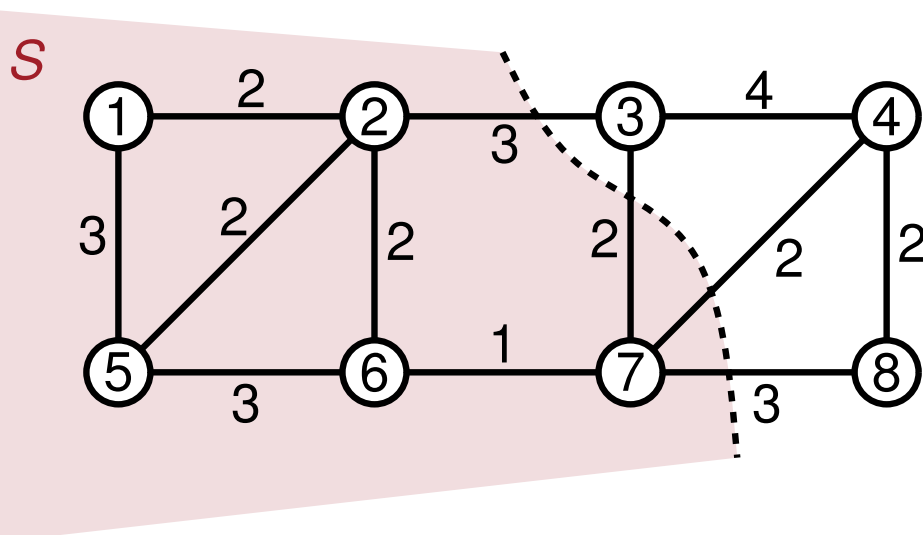
## Definition: Am stärksten verbundene Knoten

(Definition 3.2)

Zu  $S \subseteq V$  und  $v \in V \setminus S$  sei

$$c(S, v) = \sum_{\substack{\{u, v\} \in E \\ u \in S}} c(\{u, v\}).$$

Den Knoten  $v \in V \setminus S$ , für den  $c(S, v)$  maximal wird, nennen wir auch den *am stärksten mit  $S$  verbundenen Knoten*.



$$c(S, 3) = 3 + 2 = 5$$

$$c(S, 4) = 2$$

$$c(S, 8) = 3$$

$\Rightarrow$  Knoten 3 ist am stärksten mit  $S$  verbunden.

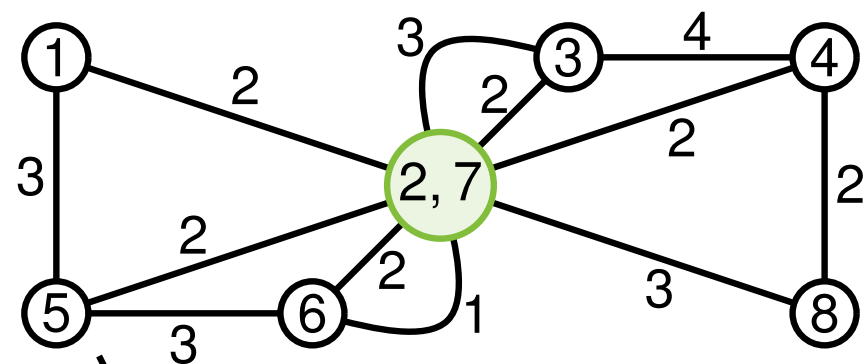
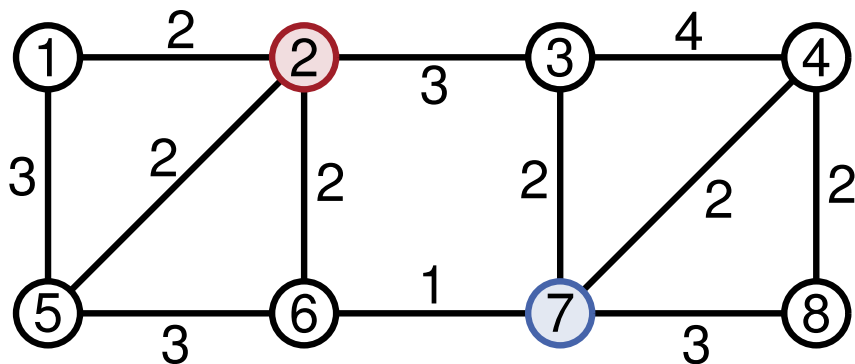
# Verschmelzen zweier Knoten

## Definition: Verschmelzen zweier Knoten

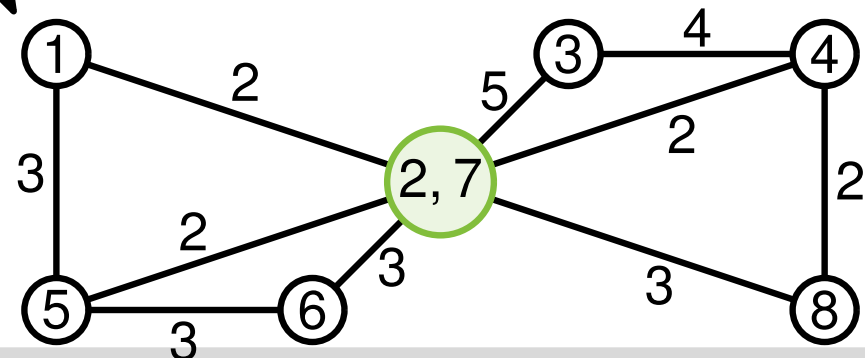
(Definition 3.3)

Seien  $s, t \in V$ . Dann können  $s$  und  $t$  wie folgt *verschmolzen* werden.

- $s$  und  $t$  werden durch einen neuen Knoten  $x_{s,t}$  ersetzt.
- Alle Kanten die vorher zu  $s$  oder  $t$  inzident waren sind jetzt zu  $x_{s,t}$  inzident (abgesehen von  $\{s, t\}$ , falls  $s$  und  $t$  adjazent waren).
- Mehrfachkanten werden aufgelöst indem Kantengewichte addiert werden.



Verschmelzen der Knoten 2 und 7.



Der Algorithmus von Stoer & Wagner besteht  $|V| - 1$  Phasen.

- In jeder Phase  $i$  wird ein Schnitt in einem Graphen  $G_i = (V_i, E_i)$  berechnet, der *Schnitt der Phase  $i$* .
- $G_i$  entsteht aus  $G_{i-1}$  durch Verschmelzen „geeigneter Knoten“, wobei  $G_1 = G$ .
- Ergebnis des Algorithmus ist der minimale Schnitt aller Schnitte der einzelnen Phasen  $i$  (für  $1 \leq i \leq |V| - 1$ ).

Ablauf einer Phase  $i$

- Starte mit  $S_i = \{a\}$ , wobei  $a$  ein beliebiger Startknoten in  $G_i$  ist.
- Füge iterativ den am stärksten zu  $S_i$  verbundenen Knoten zu  $S_i$  hinzu.
- Seien  $s$  und  $t$  die als vorletztes bzw. als letztes zu  $S_i$  hinzugefügten Knoten.
- Der Schnitt der Phase  $i$  ist  $(V_i \setminus \{t\}, \{t\})$ .
- $G_{i+1}$  entsteht aus  $G_i$  durch Verschmelzen von  $s$  und  $t$ .



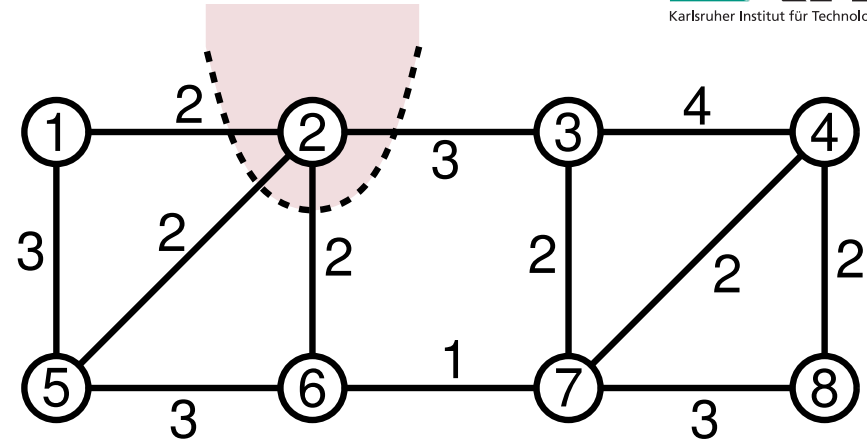
# Algorithmus von Stoer & Wagner – Beispiel

## Phase 1

$$G_1 = G$$

$$S_1 = \{2\}$$

(beliebig gewählter Startknoten)



# Algorithmus von Stoer & Wagner – Beispiel

## Phase 1

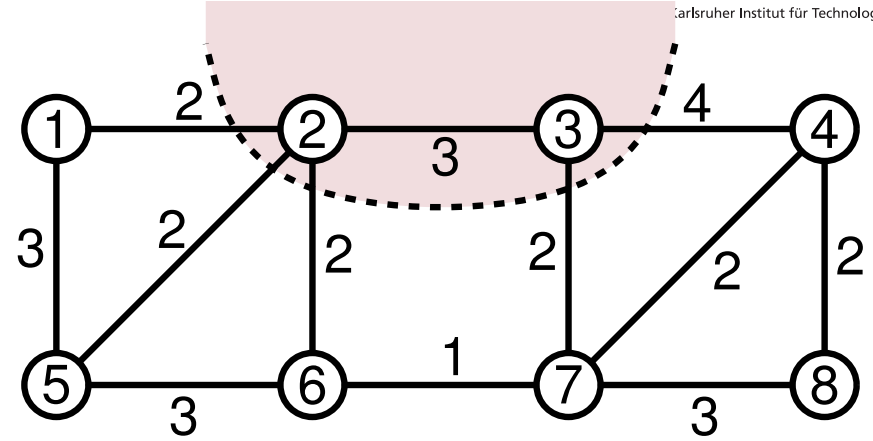
$$G_1 = G$$

$$S_1 = \{2\}$$

(beliebig gewählter Startknoten)

$$S_1 = \{2, 3\}$$

(3 am stärksten zu  $\{2\}$  verbunden)



# Algorithmus von Stoer & Wagner – Beispiel

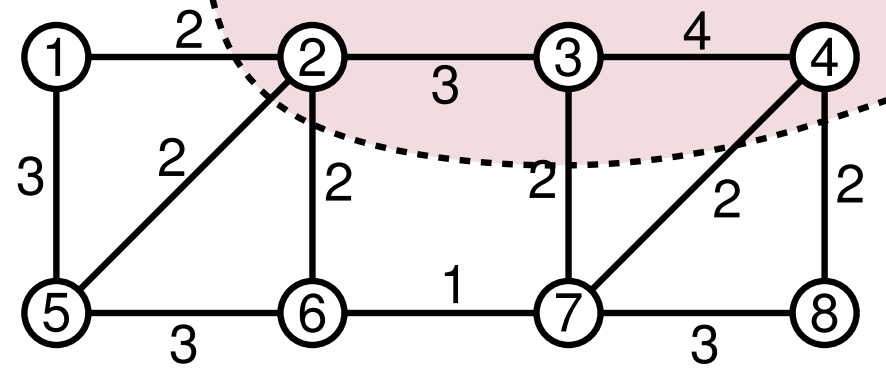
## Phase 1

$$G_1 = G$$

$$S_1 = \{2\} \quad (\text{beliebig gewählter Startknoten})$$

$$S_1 = \{2, 3\} \quad (3 \text{ am stärksten zu } \{2\} \text{ verbunden})$$

$$S_1 = \{2, 3, 4\} \quad (4 \text{ am stärksten zu } \{2, 3\} \text{ verbunden})$$



# Algorithmus von Stoer & Wagner – Beispiel

## Phase 1

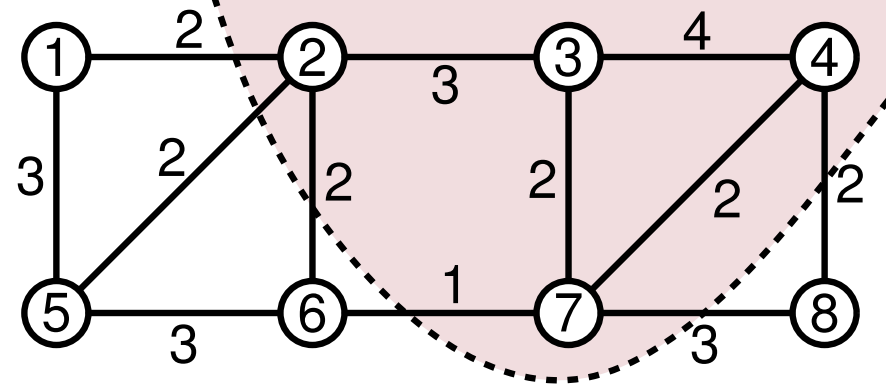
$$G_1 = G$$

$$S_1 = \{2\} \quad (\text{beliebig gewählter Startknoten})$$

$$S_1 = \{2, 3\} \quad (3 \text{ am stärksten zu } \{2\} \text{ verbunden})$$

$$S_1 = \{2, 3, 4\} \quad (4 \text{ am stärksten zu } \{2, 3\} \text{ verbunden})$$

$$S_1 = \{2, 3, 4, 7\}$$



# Algorithmus von Stoer & Wagner – Beispiel

## Phase 1

$$G_1 = G$$

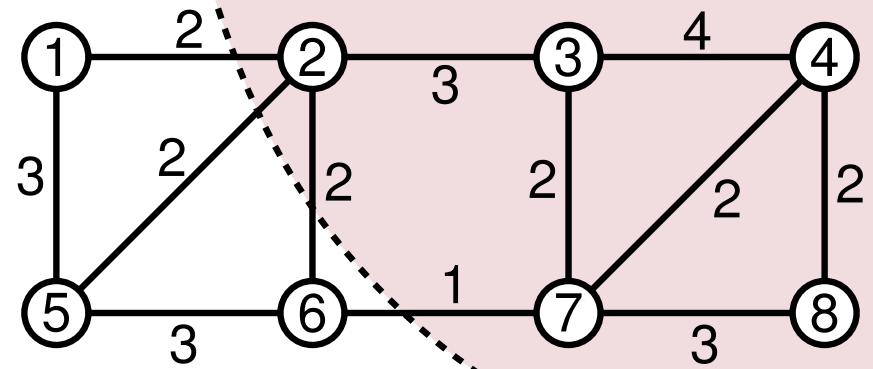
$$S_1 = \{2\} \quad (\text{beliebig gewählter Startknoten})$$

$$S_1 = \{2, 3\} \quad (3 \text{ am stärksten zu } \{2\} \text{ verbunden})$$

$$S_1 = \{2, 3, 4\} \quad (4 \text{ am stärksten zu } \{2, 3\} \text{ verbunden})$$

$$S_1 = \{2, 3, 4, 7\}$$

$$S_1 = \{2, 3, 4, 7, 8\}$$



# Algorithmus von Stoer & Wagner – Beispiel

## Phase 1

$$G_1 = G$$

$$S_1 = \{2\} \quad (\text{beliebig gewählter Startknoten})$$

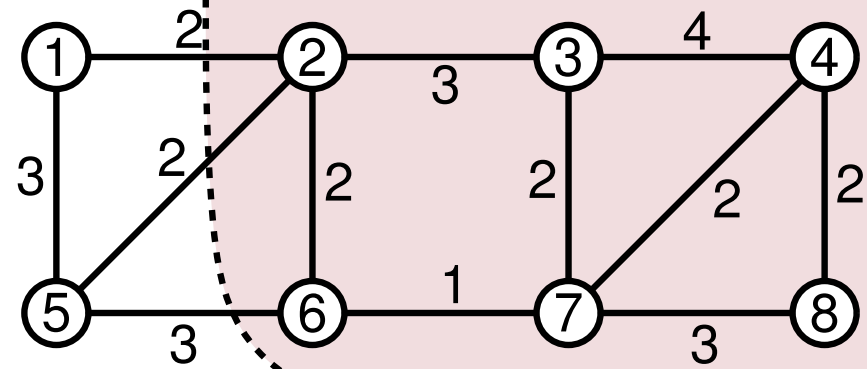
$$S_1 = \{2, 3\} \quad (3 \text{ am stärksten zu } \{2\} \text{ verbunden})$$

$$S_1 = \{2, 3, 4\} \quad (4 \text{ am stärksten zu } \{2, 3\} \text{ verbunden})$$

$$S_1 = \{2, 3, 4, 7\}$$

$$S_1 = \{2, 3, 4, 7, 8\}$$

$$S_1 = \{2, 3, 4, 7, 8, 6\}$$



# Algorithmus von Stoer & Wagner – Beispiel

## Phase 1

$$G_1 = G$$

$$S_1 = \{2\} \quad (\text{beliebig gewählter Startknoten})$$

$$S_1 = \{2, 3\} \quad (3 \text{ am stärksten zu } \{2\} \text{ verbunden})$$

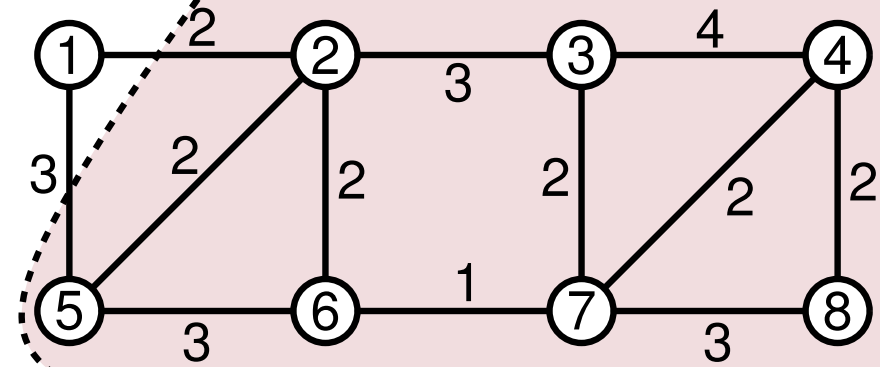
$$S_1 = \{2, 3, 4\} \quad (4 \text{ am stärksten zu } \{2, 3\} \text{ verbunden})$$

$$S_1 = \{2, 3, 4, 7\}$$

$$S_1 = \{2, 3, 4, 7, 8\}$$

$$S_1 = \{2, 3, 4, 7, 8, 6\}$$

$$S_1 = \{2, 3, 4, 7, 8, 6, 5\}$$



# Algorithmus von Stoer & Wagner – Beispiel

## Phase 1

$$G_1 = G$$

$$S_1 = \{2\} \quad (\text{beliebig gewählter Startknoten})$$

$$S_1 = \{2, 3\} \quad (3 \text{ am stärksten zu } \{2\} \text{ verbunden})$$

$$S_1 = \{2, 3, 4\} \quad (4 \text{ am stärksten zu } \{2, 3\} \text{ verbunden})$$

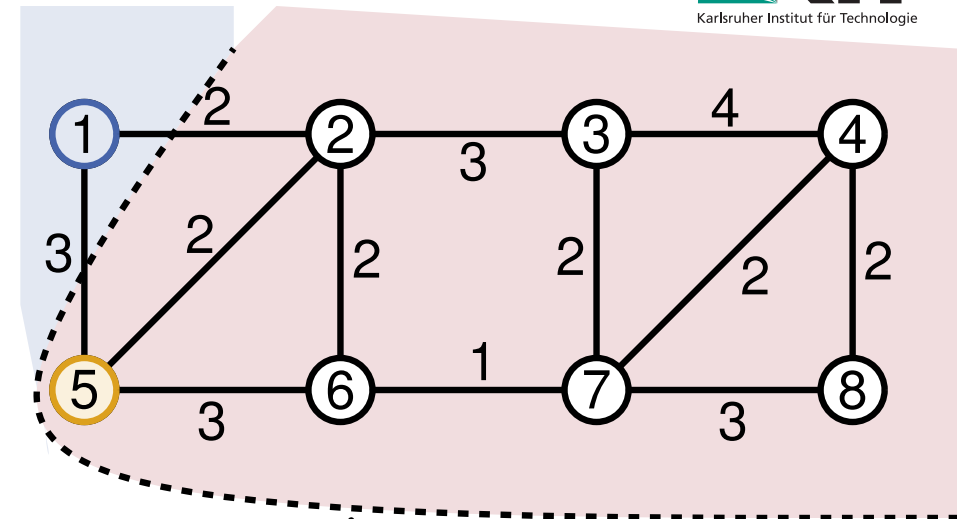
$$S_1 = \{2, 3, 4, 7\}$$

$$S_1 = \{2, 3, 4, 7, 8\}$$

$$S_1 = \{2, 3, 4, 7, 8, 6\}$$

$$S_1 = \{2, 3, 4, 7, 8, 6, 5\}$$

$$S_1 = \{2, 3, 4, 7, 8, 6, 5, 1\}$$



Schnitt der Phase:  $\{V_1 \setminus \{1\}, \{1\}\}$   
 → Gewicht 5



# Algorithmus von Stoer & Wagner – Beispiel

## Phase 1

$$G_1 = G$$

$$S_1 = \{2\} \quad (\text{beliebig gewählter Startknoten})$$

$$S_1 = \{2, 3\} \quad (3 \text{ am stärksten zu } \{2\} \text{ verbunden})$$

$$S_1 = \{2, 3, 4\} \quad (4 \text{ am stärksten zu } \{2, 3\} \text{ verbunden})$$

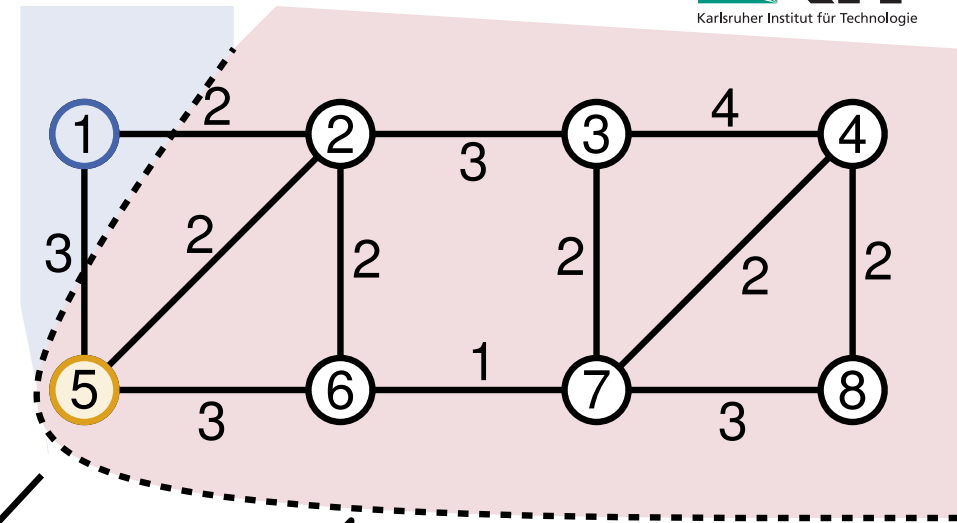
$$S_1 = \{2, 3, 4, 7\}$$

$$S_1 = \{2, 3, 4, 7, 8\}$$

$$S_1 = \{2, 3, 4, 7, 8, 6\}$$

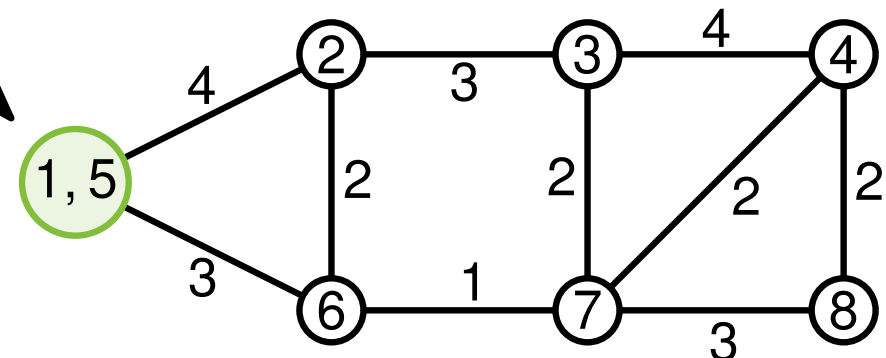
$$S_1 = \{2, 3, 4, 7, 8, 6, 5\}$$

$$S_1 = \{2, 3, 4, 7, 8, 6, 5, 1\}$$



Schnitt der Phase:  $\{V_1 \setminus \{1\}, \{1\}\}$   
 $\rightarrow$  Gewicht 5

Verschmelzen von  $s$  und  $t$  ergibt  $G_2$



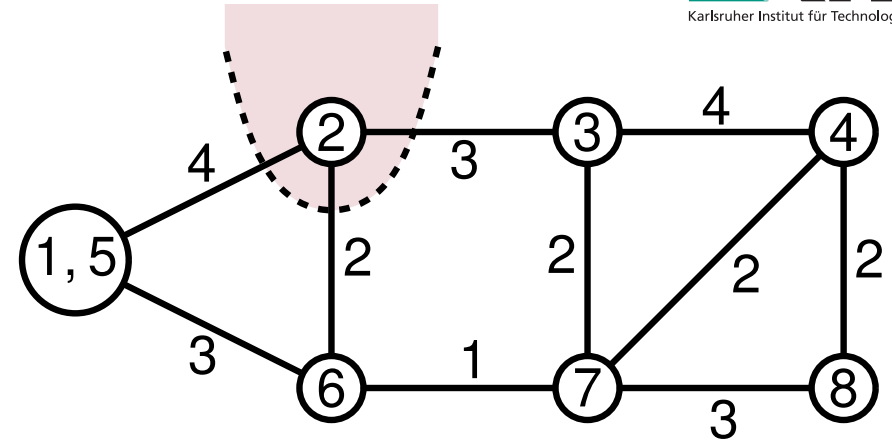
# Algorithmus von Stoer & Wagner – Beispiel

## Phase 2

$G_2 = G_1$  mit 1 und 5 verschmolzen

$S_2 = \{2\}$

(beliebig gewählter Startknoten)



# Algorithmus von Stoer & Wagner – Beispiel

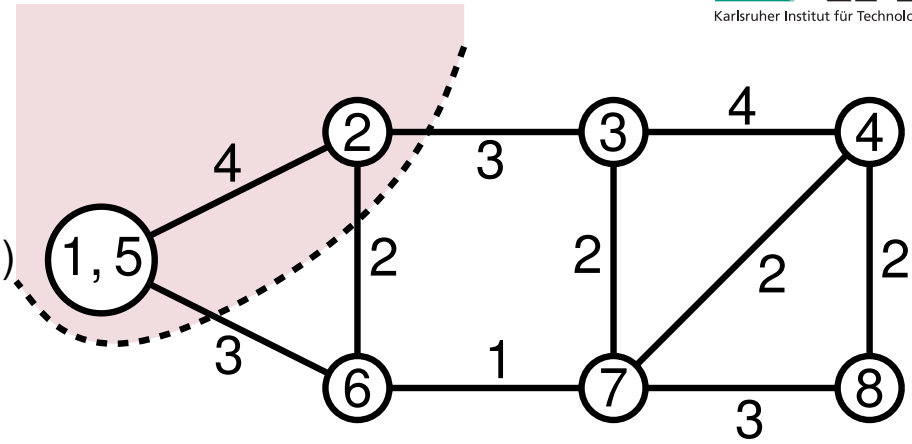
## Phase 2

$G_2 = G_1$  mit 1 und 5 verschmolzen

$$S_2 = \{2\}$$

(beliebig gewählter Startknoten)

$$S_2 = \{2, \{1, 5\}\}$$



# Algorithmus von Stoer & Wagner – Beispiel

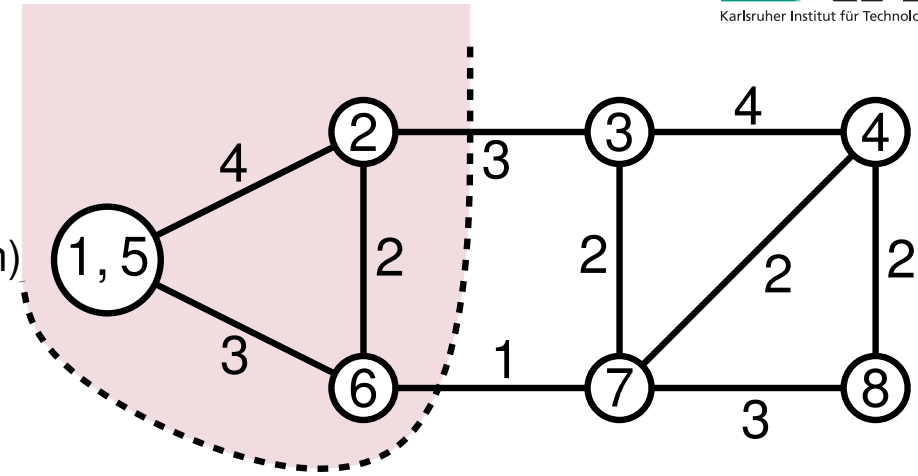
## Phase 2

$G_2 = G_1$  mit 1 und 5 verschmolzen

$S_2 = \{2\}$  (beliebig gewählter Startknoten)

$S_2 = \{2, \{1, 5\}\}$

$S_2 = \{2, \{1, 5\}, 6\}$



# Algorithmus von Stoer & Wagner – Beispiel

## Phase 2

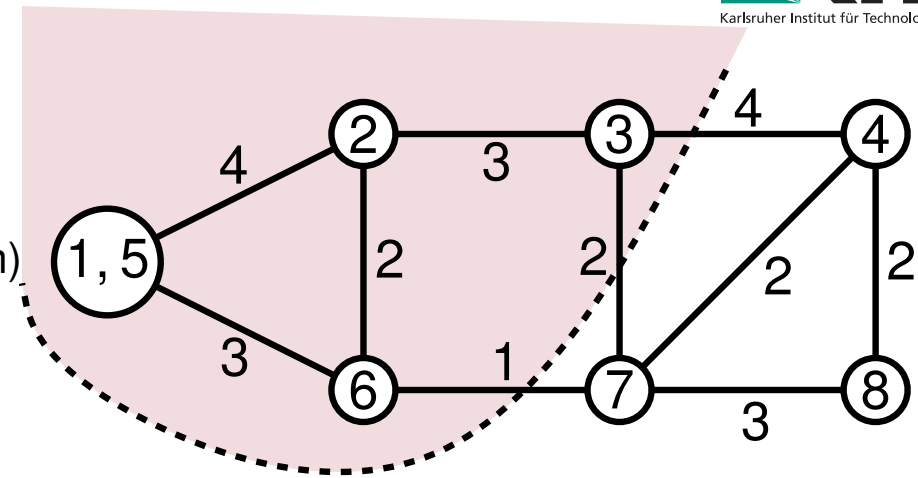
$G_2 = G_1$  mit 1 und 5 verschmolzen

$S_2 = \{2\}$  (beliebig gewählter Startknoten)

$S_2 = \{2, \{1, 5\}\}$

$S_2 = \{2, \{1, 5\}, 6\}$

$S_2 = \{2, \{1, 5\}, 6, 3\}$



# Algorithmus von Stoer & Wagner – Beispiel

## Phase 2

$G_2 = G_1$  mit 1 und 5 verschmolzen

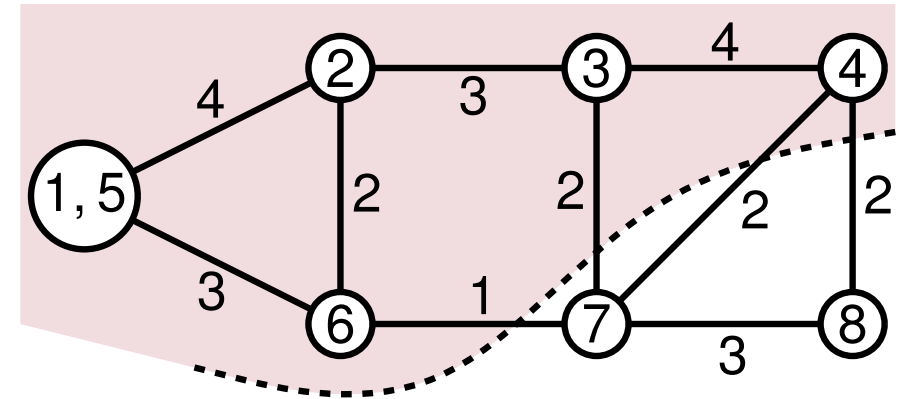
$S_2 = \{2\}$  (beliebig gewählter Startknoten)

$S_2 = \{2, \{1, 5\}\}$

$S_2 = \{2, \{1, 5\}, 6\}$

$S_2 = \{2, \{1, 5\}, 6, 3\}$

$S_2 = \{2, \{1, 5\}, 6, 3, 4\}$



# Algorithmus von Stoer & Wagner – Beispiel

## Phase 2

$G_2 = G_1$  mit 1 und 5 verschmolzen

$S_2 = \{2\}$  (beliebig gewählter Startknoten)

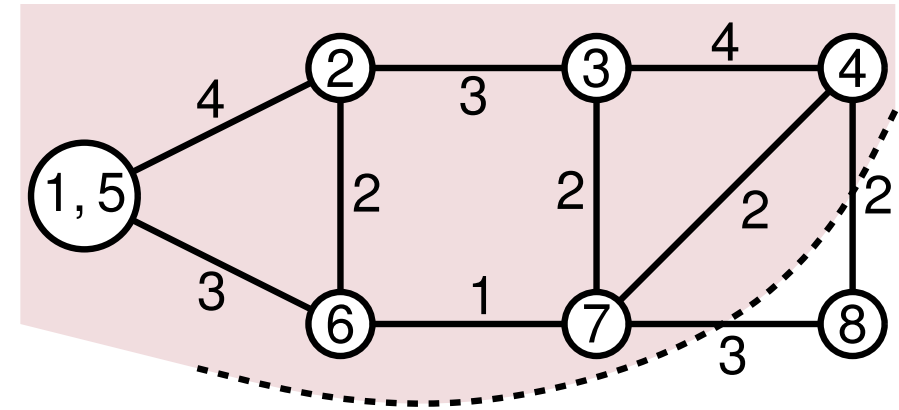
$S_2 = \{2, \{1, 5\}\}$

$S_2 = \{2, \{1, 5\}, 6\}$

$S_2 = \{2, \{1, 5\}, 6, 3\}$

$S_2 = \{2, \{1, 5\}, 6, 3, 4\}$

$S_2 = \{2, \{1, 5\}, 6, 3, 4, 7\}$



# Algorithmus von Stoer & Wagner – Beispiel

## Phase 2

$G_2 = G_1$  mit 1 und 5 verschmolzen

$S_2 = \{2\}$  (beliebig gewählter Startknoten)

$S_2 = \{2, \{1, 5\}\}$

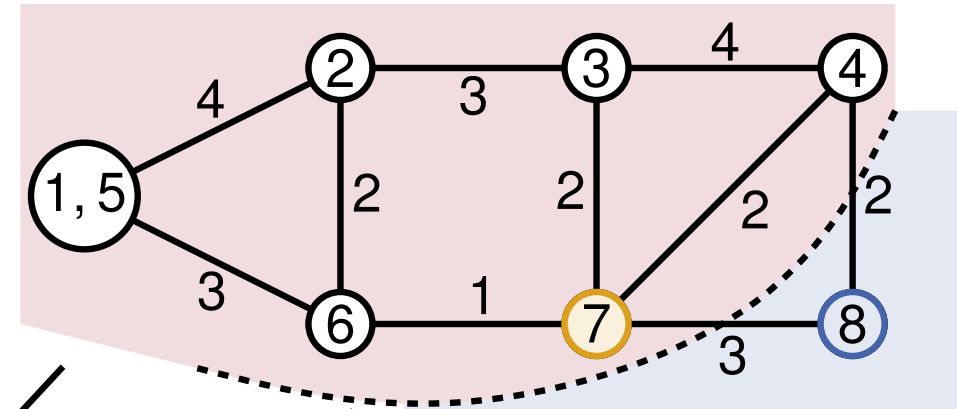
$S_2 = \{2, \{1, 5\}, 6\}$

$S_2 = \{2, \{1, 5\}, 6, 3\}$

$S_2 = \{2, \{1, 5\}, 6, 3, 4\}$

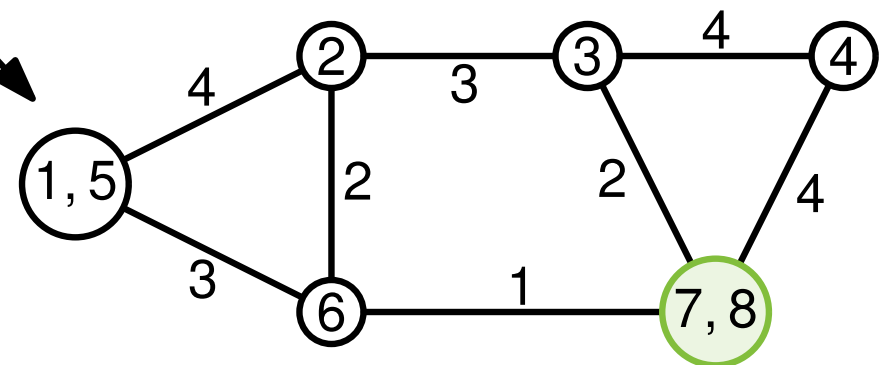
$S_2 = \{2, \{1, 5\}, 6, 3, 4, 7\}$

$S_2 = \{2, \{1, 5\}, 6, 3, 4, 7, 8\}$



Schnitt der Phase:  $\{V_2 \setminus \{8\}, \{8\}\}$   
 → Gewicht 5

Verschmelzen von  $s$  und  $t$  ergibt  $G_3$





# Algorithmus von Stoer & Wagner – Beispiel

**Phase 1** Schnitt der Phase:  $\{V_1 \setminus \{1\}, \{1\}\} \rightarrow$  Gewicht 5

**Phase 2** Schnitt der Phase:  $\{V_2 \setminus \{8\}, \{8\}\} \rightarrow$  Gewicht 5

**Phase 3** Schnitt der Phase:  $\{V_3 \setminus \{\{7, 8\}\}, \{\{7, 8\}\}\} \rightarrow$  Gewicht 7

**Phase 4** Schnitt der Phase:  $\{V_4 \setminus \{\{4, 7, 8\}\}, \{\{4, 7, 8\}\}\} \rightarrow$  Gewicht 7

**Phase 5** Schnitt der Phase:  $\{V_5 \setminus \{\{3, 4, 7, 8\}\}, \{\{3, 4, 7, 8\}\}\} \rightarrow$  Gewicht 4

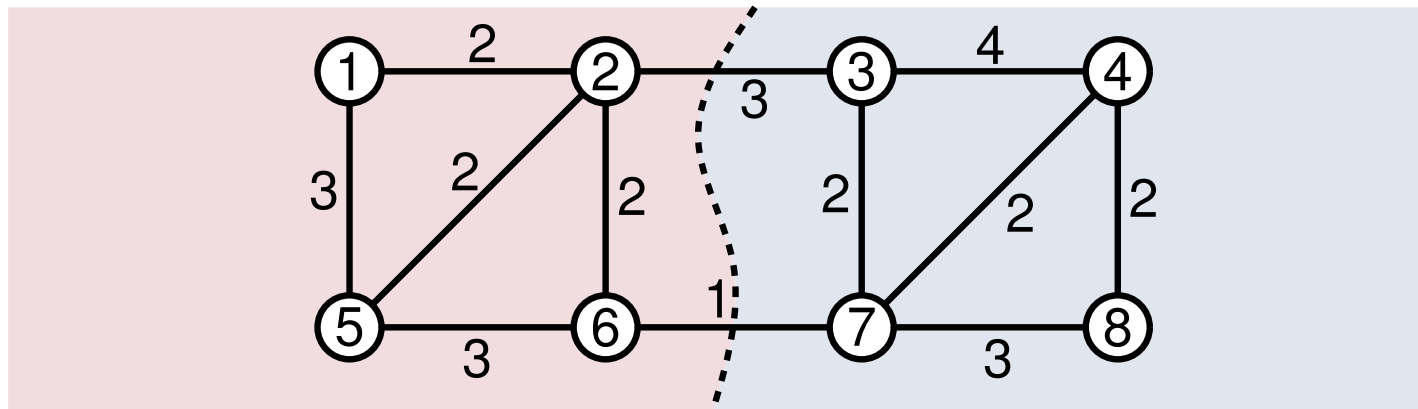
**Phase 6** Schnitt der Phase:  $\{V_6 \setminus \{\{1, 5\}\}, \{\{1, 5\}\}\} \rightarrow$  Gewicht 7

**Phase 7** Schnitt der Phase:  $\{V_7 \setminus \{2\}, \{2\}\} \rightarrow$  Gewicht 9

] siehe Skript

Der Schnitt aus **Phase 5** ist minimal unter den Schnitten der einzelnen Phasen.

$\Rightarrow$  Der Algorithmus von Stoer & Wagner gibt diesen Schnitt aus.



(Beweis, dass der so bestimmte Schnitt immer ein minimaler Schnitt ist folgt später.)

# Algorithmus von Stoer & Wagner – Laufzeit

MINSCHNITTPHASE( $G_i, c, a$ )

$S \leftarrow \{a\}$

$t \leftarrow a$

$O(1)$

**while**  $S \neq V_i$  **do**

$v \leftarrow$  Knoten aus  $V_i \setminus S$  sodass  $c(S, v)$  maximal  $O(\log |V| + \deg(v))$

$S \leftarrow S \cup \{v\}$

$s \leftarrow t$

$t \leftarrow v$

$O(1)$

Speichere  $(V_i \setminus \{t\}, \{t\})$  als SCHNITT-DER-PHASE

Konstruiere aus  $G_i$  Graph  $G_{i+1}$  durch Verschmelzen von  $s$  und  $t$

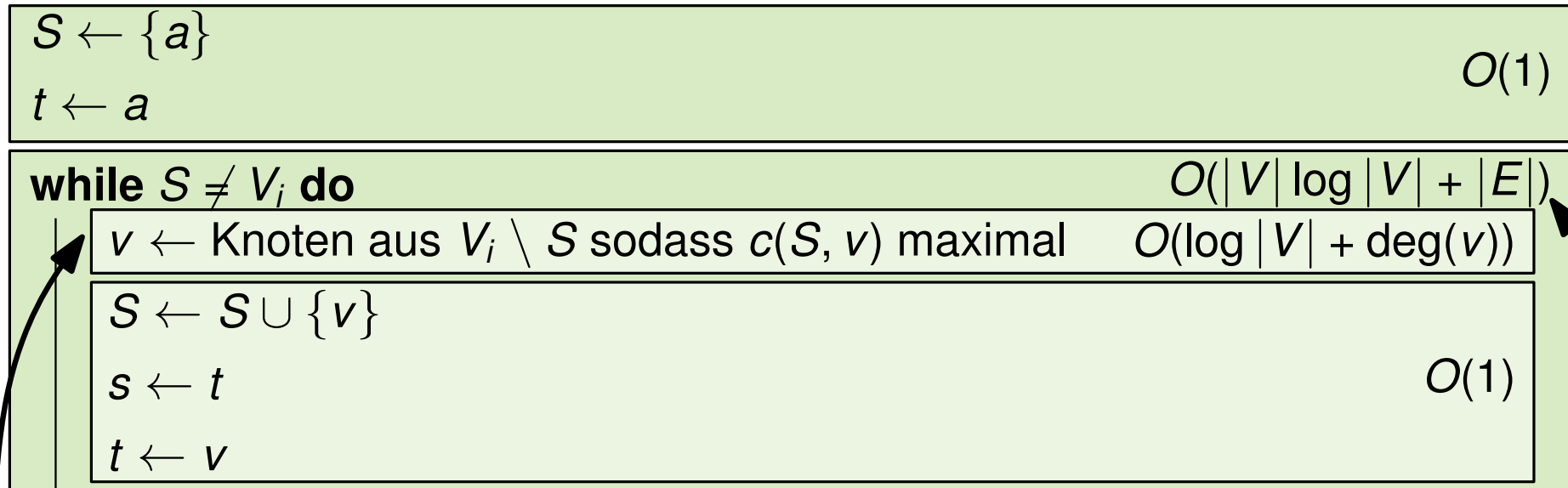
Benutze einen FIBONACCI-HEAP um  $c(S, u)$  für alle  $u \in V_i \setminus S$  zu speichern.

Maximum  $v$  entfernen:  $O(\log |V|)$

Nachbarn von  $v$  updaten:  $O(\deg(v))$

# Algorithmus von Stoer & Wagner – Laufzeit

MINSCHNITTPHASE( $G_i, c, a$ )



Speichere  $(V_i \setminus \{t\}, \{t\})$  als SCHNITT-DER-PHASE

Konstruiere aus  $G_i$  Graph  $G_{i+1}$  durch Verschmelzen von  $s$  und  $t$

Benutze einen FIBONACCI-HEAP um  $c(S, u)$  für alle  $u \in V_i \setminus S$  zu speichern.  
Maximum  $v$  entfernen:  $O(\log |V|)$   
Nachbarn von  $v$  updaten:  $O(\deg(v))$

Jeder Knoten wird nur einmal zu  $S$  hinzugefügt.

$$\sum_{v \in V} \deg(v) = 2|E| \in O(|E|)$$

# Algorithmus von Stoer & Wagner – Laufzeit

MINSCHNITTPHASE( $G_i, c, a$ )  $O(|V| \log |V| + |E|)$

$S \leftarrow \{a\}$ $t \leftarrow a$	$O(1)$
<b>while</b> $S \neq V_i$ <b>do</b>	$O( V  \log  V  +  E )$
$v \leftarrow$ Knoten aus $V_i \setminus S$ sodass $c(S, v)$ maximal	$O(\log  V  + \deg(v))$
$S \leftarrow S \cup \{v\}$ $s \leftarrow t$ $t \leftarrow v$	$O(1)$
Speichere $(V_i \setminus \{t\}, \{t\})$ als SCHNITT-DER-PHASE Konstruiere aus $G_i$ Graph $G_{i+1}$ durch Verschmelzen von $s$ und $t$	$O( E )$

Benutze einen FIBONACCI-HEAP um  $c(S, u)$  für alle  $u \in V_i \setminus S$  zu speichern.  
Maximum  $v$  entfernen:  $O(\log |V|)$   
Nachbarn von  $v$  updaten:  $O(\deg(v))$

Jeder Knoten wird nur einmal zu  $S$  hinzugefügt.

$$\sum_{v \in V} \deg(v) = 2|E| \in O(|E|)$$

# Algorithmus von Stoer & Wagner – Laufzeit

MINSCHNITTPHASE( $G_i, c, a$ )	$O( V  \log  V  +  E )$
--------------------------------	-------------------------

MIN-SCHNITT( $G, c, a$ )	$O( V ^2 \log  V  +  V  E )$
$G_1 \leftarrow G$	$O(1)$
<b>for</b> $i = 1$ <b>to</b> $ V  - 1$ <b>do</b>	$O( V ^2 \log  V  +  V  E )$
MINSCHNITTPHASE( $G_i, c, a$ )	$O( V  \log  V  +  E )$
<b>if</b> SCHNITT-DER-PHASE <i>ist kleiner als</i> MIN-SCHNITT <b>then</b>	$O(1)$
speichere SCHNITT-DER-PHASE als MIN-SCHNITT	
Gib MIN-SCHNITT aus.	$O(1)$

## Lemma: Laufzeit des Algorithmus von Stoer & Wagner

Der Algorithmus von Stoer & Wagner hat eine Laufzeit von  $O(|V|^2 \log |V| + |V||E|)$ .

Zum Vergleich: Der Flussalgorithmus von Goldberg & Tarjan hat eine Laufzeit von  $O(|V||E| \log(|V|^2/|E|))$

## Definition: $s$ - $t$ -Schnitt

Ein Schnitt  $(S, V \setminus S)$  heißt  $s$ - $t$ -Schnitt, falls  $s \in S$  und  $t \in V \setminus S$  für  $s, t \in V$ ,  $s \neq t$ . Ein  $s$ - $t$ -Schnitt *trennt* Knoten  $u$  und  $v$ , wenn  $u \in S$  und  $v \in V \setminus S$ .

## Lemma: SCHNITT-DER-PHASE ist minimaler $s$ - $t$ -Schnitt

(Lemma 3.5)

Sei  $(S, V \setminus S)$  der SCHNITT-DER-PHASE in einem Graphen  $G = (V, E)$  mit Kostenfunktion  $c: E \rightarrow \mathbb{R}_0^+$  und Startknoten  $a \in V$ . Seien  $s$  und  $t$  der *vorletzte* bzw. *letzte* betrachtete Knoten. Dann ist  $(S, V \setminus S)$  minimal unter allen  $s$ - $t$ -Schnitten.

## Definition: $s$ - $t$ -Schnitt

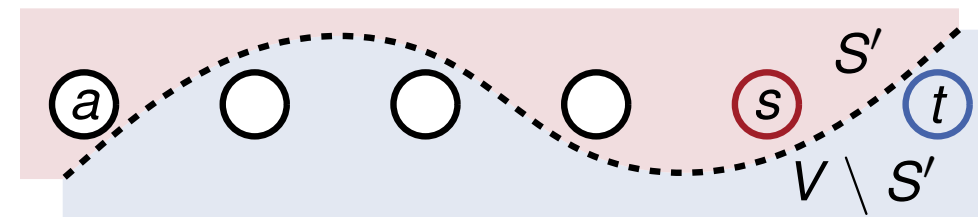
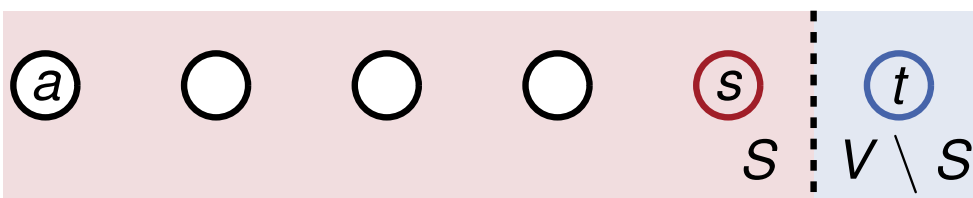
Ein Schnitt  $(S, V \setminus S)$  heißt  $s$ - $t$ -Schnitt, falls  $s \in S$  und  $t \in V \setminus S$  für  $s, t \in V$ ,  $s \neq t$ . Ein  $s$ - $t$ -Schnitt *trennt* Knoten  $u$  und  $v$ , wenn  $u \in S$  und  $v \in V \setminus S$ .

## Lemma: SCHNITT-DER-PHASE ist minimaler $s$ - $t$ -Schnitt

(Lemma 3.5)

Sei  $(S, V \setminus S)$  der SCHNITT-DER-PHASE in einem Graphen  $G = (V, E)$  mit Kostenfunktion  $c: E \rightarrow \mathbb{R}_0^+$  und Startknoten  $a \in V$ . Seien  $s$  und  $t$  der *vorletzte* bzw. *letzte* betrachtete Knoten. Dann ist  $(S, V \setminus S)$  minimal unter allen  $s$ - $t$ -Schnitten.

**Beweis:** Zeige: Für jeden  $s$ - $t$ -Schnitt  $(S', V \setminus S')$  gilt:  $c(S, V \setminus S) \leq c(S', V \setminus S')$

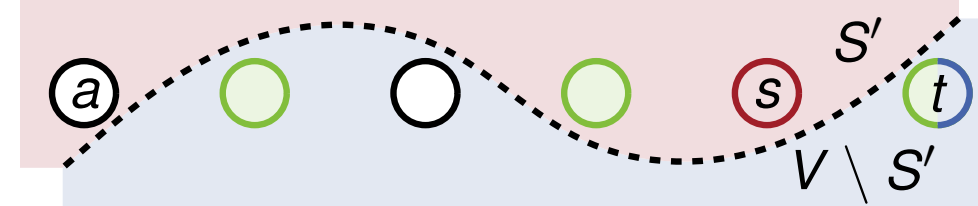



# Algorithmus von Stoer & Wagner – Korrektheit

**Beweis:** Zeige: Für jeden  $s$ - $t$ -Schnitt  $(S', V \setminus S')$  gilt:  $c(S, V \setminus S) \leq c(S', V \setminus S')$

## Definition: aktive Knoten

MINSCHNITTPHASE betrachtet die Knoten aus  $V$  gemäß einer linearen Ordnung, die mit  $a$  beginnt und mit  $s$  und  $t$  endet. Ein Knoten  $v \in V$  heißt *aktiv* (bzgl.  $S'$ ), wenn  $\{S', V \setminus S'\}$  den Knoten  $v$  von seinem Vorgänger trennt.



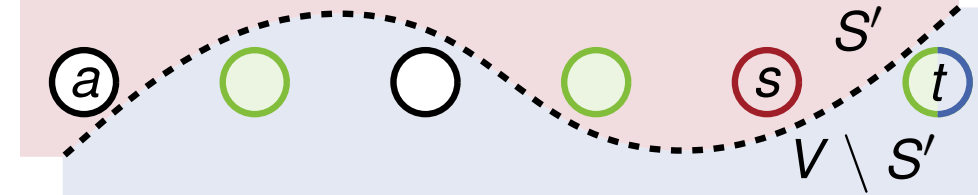



# Algorithmus von Stoer & Wagner – Korrektheit

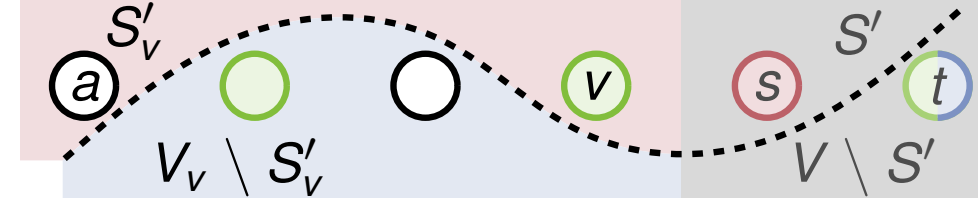
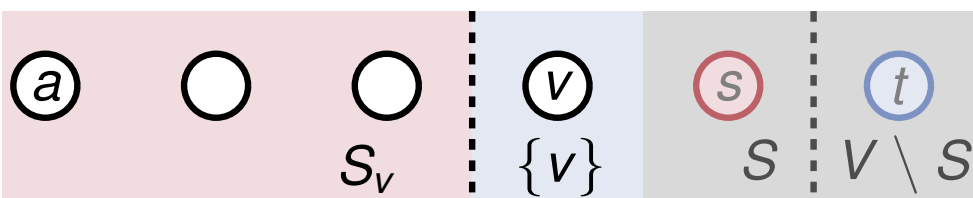
**Beweis:** Zeige: Für jeden  $s$ - $t$ -Schnitt  $(S', V \setminus S')$  gilt:  $c(S, V \setminus S) \leq c(S', V \setminus S')$

## Definition: aktive Knoten

MINSCHNITTPHASE betrachtet die Knoten aus  $V$  gemäß einer linearen Ordnung, die mit  $a$  beginnt und mit  $s$  und  $t$  endet. Ein Knoten  $v \in V$  heißt *aktiv* (bzgl.  $S'$ ), wenn  $\{S', V \setminus S'\}$  den Knoten  $v$  von seinem Vorgänger trennt.



**Definition:** Für  $v \in V \setminus \{a\}$  sei  $S_v$  Menge der Knoten vor  $v$ . Sei weiter  $V_v = S_v \cup \{v\}$  sowie  $S'_v = S' \cap V_v$ .



Betrachte Einschränkung von  $G$  auf  $V_v$  für *aktiven Knoten*  $v$ . Zeige:

$$c(S_v, \{v\}) \leq c(S'_v, V_v \setminus S'_v)$$

(zeigt genau das gewünschte für  $v = t$ )

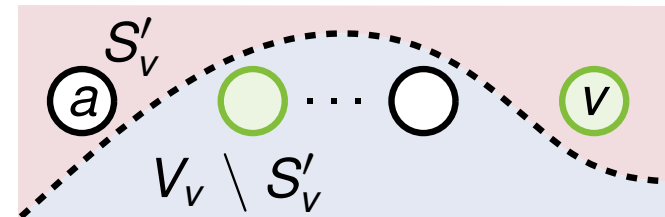
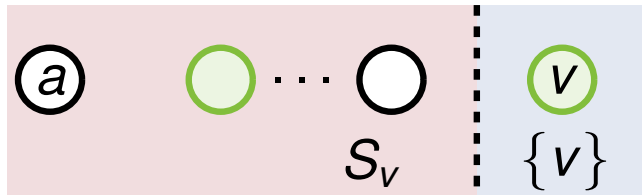
# Algorithmus von Stoer & Wagner – Korrektheit

Zeige induktiv über aktive Knoten (entsprechend Einfügereihenfolge):

$$c(S_V, \{v\})$$

$$\leq$$

$$c(S'_V, V_V \setminus S'_V)$$

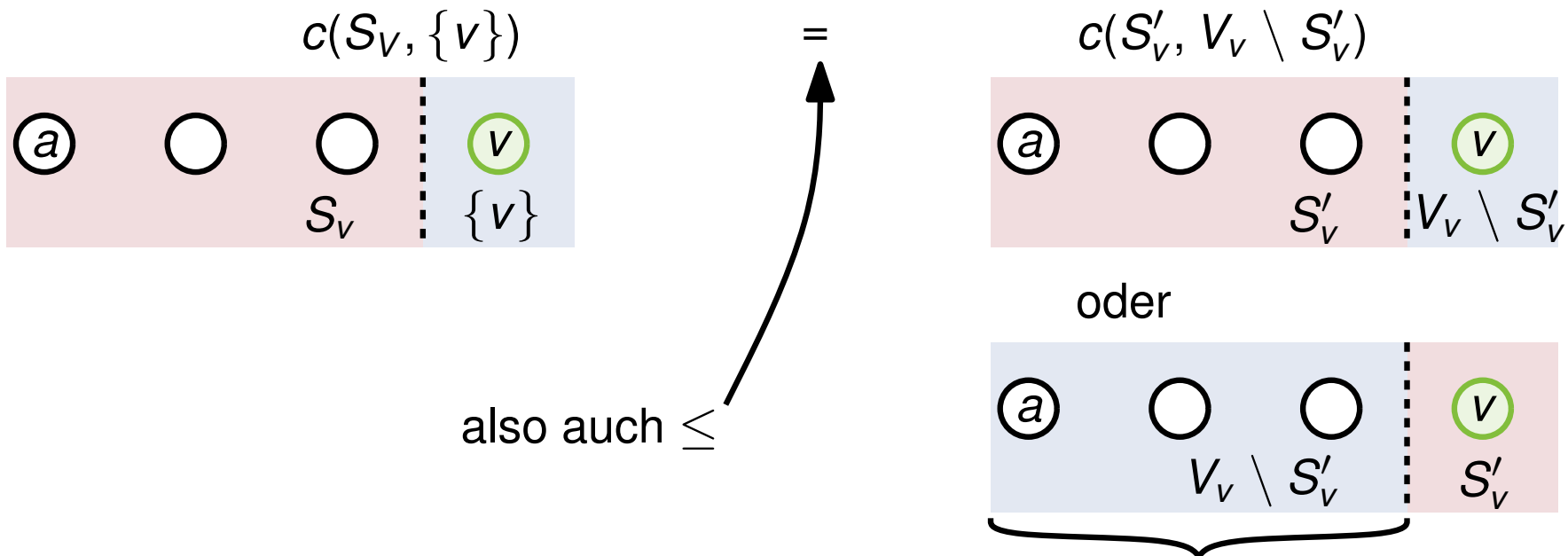


# Algorithmus von Stoer & Wagner – Korrektheit

Zeige induktiv über aktive Knoten (entsprechend Einfügereihenfolge):



**Induktionsanfang:** Sei  $v$  erster aktiver Knoten.



also auch  $\leq$

keine aktiven Knoten

( $\Rightarrow$  kein Knoten wird vom Vorgänger getrennt)

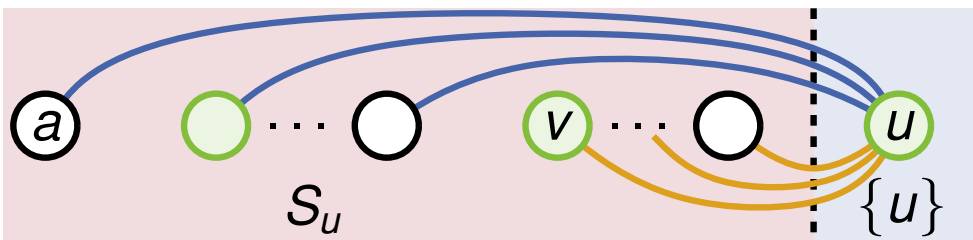
# Algorithmus von Stoer & Wagner – Korrektheit

Zeige induktiv über aktive Knoten (entsprechend Einfügereihenfolge):



**Induktionsschritt:** Behauptung gilt für  $v$ ; sei  $u$  nächster aktiver Knoten.

Schätze zunächst  $c(S_u, \{u\})$  ab:



$$c(S_u, \{u\}) = c(S_v, \{u\}) + c(S_u \setminus S_v, \{u\})$$

$$\leq c(S_v, \{v\}) + c(S_u \setminus S_v, \{u\})$$

$v$  ist mindestens so stark mit  $S_v$  verbunden wie  $u$   
(sonst wäre die Reihenfolge anders)

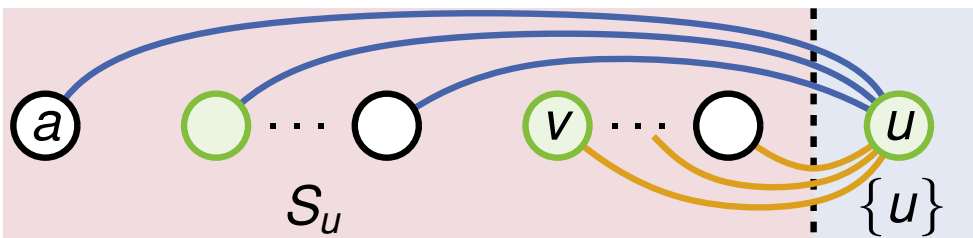
# Algorithmus von Stoer & Wagner – Korrektheit

Zeige induktiv über aktive Knoten (entsprechend Einfügereihenfolge):



**Induktionsschritt:** Behauptung gilt für  $v$ ; sei  $u$  nächster aktiver Knoten.

Schätze zunächst  $c(S_u, \{u\})$  ab:

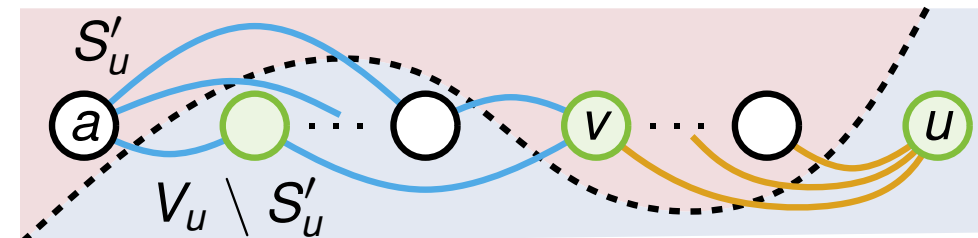


$$c(S_u, \{u\}) = c(S_v, \{u\}) + c(S_u \setminus S_v, \{u\})$$

$$\leq c(S_v, \{v\}) + c(S_u \setminus S_v, \{u\})$$

$v$  ist mindestens so stark mit  $S_v$  verbunden wie  $u$   
(sonst wäre die Reihenfolge anders)

Schätze dann  $c(S'_u, V_u \setminus S'_u)$  ab:



$$c(S'_v, V_v \setminus S'_v) + c(S_u \setminus S_v, \{u\}) \leq c(S'_u, V_u \setminus S'_u)$$

# Algorithmus von Stoer & Wagner – Korrektheit

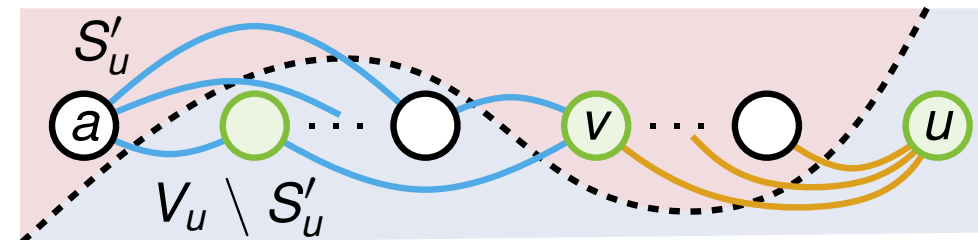
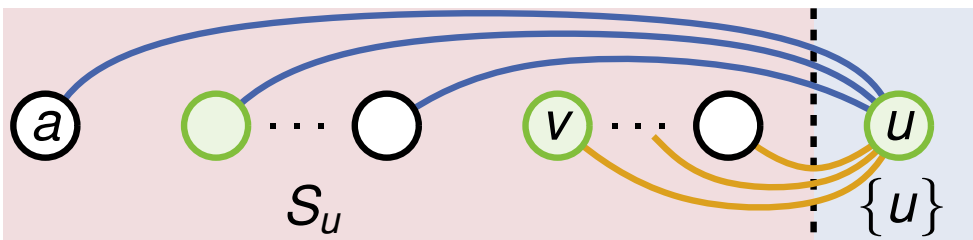
Zeige induktiv über aktive Knoten (entsprechend Einfügereihenfolge):



**Induktionsschritt:** Behauptung gilt für  $v$ ; sei  $u$  nächster aktiver Knoten.

Schätze zunächst  $c(S_u, \{u\})$  ab:

Schätze dann  $c(S'_u, V_u \setminus S'_u)$  ab:



$$c(S_u, \{u\}) = c(S_v, \{u\}) + c(S_u \setminus S_v, \{u\})$$

$$\leq c(S_v, \{v\}) + c(S_u \setminus S_v, \{u\})$$

$$\leq c(S'_v, V_v \setminus S'_v) + c(S_u \setminus S_v, \{u\}) \leq c(S'_u, V_u \setminus S'_u)$$

nach Induktionsvoraussetzung

$v$  ist mindestens so stark mit  $S_v$  verbunden wie  $u$   
(sonst wäre die Reihenfolge anders)

## **Satz: Korrektheit des Algorithmus von Stoer & Wagner**

(Satz 3.6)

Der minimale Schnitt von allen Ergebnissen der  $|V| - 1$  Ausführungen von MIN-SCHNITTPHASE ist ein minimaler, nichttrivialer Schnitt in  $G = (V, E)$  mit  $|V| \geq 2$ .

## Satz: Korrektheit des Algorithmus von Stoer & Wagner

(Satz 3.6)

Der minimale Schnitt von allen Ergebnissen der  $|V| - 1$  Ausführungen von MIN-SCHNITTPHASE ist ein minimaler, nichttrivialer Schnitt in  $G = (V, E)$  mit  $|V| \geq 2$ .

**Beweis:** Induktion über  $|V|$ .

**Induktionsanfang:**  $|V| = 2$  ist trivial.

**Induktionsschritt:**  $|V| \geq 3$

Betrachte Phase 1 mit vorletztem bzw. letztem Knoten  $s$  und  $t$ .

**Fall 1:**  $G$  hat einen nichttrivialen minimalen Schnitt, der  $s$  von  $t$  trennt.

$\Rightarrow$  Schnitt der ersten Phase ist ein nichttrivialer minimaler Schnitt.

**Fall 2:**  $G$  hat keinen nichttrivialen minimalen Schnitt, der  $s$  von  $t$  trennt.

$\Rightarrow$  In jedem nichttrivialen minimalen Schnitt liegen  $s$  und  $t$  auf der gleichen Seite.

$\Rightarrow$  Verschmilzt man  $s$  und  $t$ , so induziert ein minimaler Schnitt im resultierenden Graph  $G'$  einen minimalen Schnitt in  $G$ .

$\Rightarrow$  Laut Induktionsvoraussetzung liefert der Algorithmus einen minimalen Schnitt für  $G'$ .

□